

13

---

**Raportul  
Auditorului**

## Raport de audit financiar

Către acționarii, S.C. OMNIASIG VIENNA INSURANCE GROUP S.A.

### Raport asupra situațiilor financiare

1. Am auditat situațiile financiare anexate ale societății S.C. OMNIASIG VIENNA INSURANCE GROUP S.A. ("Societatea") care cuprind bilanțul la data de 31 decembrie 2007, contul de profit și pierdere, situația modificărilor capitalului propriu și situația fluxurilor de trezorerie pentru exercițiul financiar încheiat la această dată și un sumar al politicilor contabile semnificative și alte note explicative. Situațiile financiare menționate se referă la:

- Activ net/Total capitaluri:	356,973 mii lei
- Rezultatul net al exercițiului financiar:	34,098 mii lei, profit

### Responsabilitatea conducerii pentru situațiile financiare

2. Conducerea Societății răspunde pentru întocmirea și prezentarea fidelă a acestor situații financiare în conformitate cu Ordinul Consiliului de Supraveghere a Asigurărilor nr. 3129/2005 cu modificările ulterioare. Această responsabilitate include: proiectarea, implementarea și menținerea unui control intern relevant pentru întocmirea și prezentarea fidelă a situațiilor financiare care să nu conțină denaturări semnificative, datorate fraudei sau erorii; selectarea și aplicarea politicilor contabile adecvate; elaborarea unor estimări contabile rezonabile în circumstanțele date.

### Responsabilitatea auditorului

3. Responsabilitatea noastră este ca, pe baza auditului efectuat, să exprimăm o opinie asupra acestor situații financiare. Noi am efectuat auditul conform standardelor de audit adoptate de Camera Auditorilor Financiarți din România. Aceste standarde cer ca noi să respectăm cerințele etice ale Camerei, să planificăm și să efectuăm auditul în vederea obținerii unei asigurări rezonabile ca situațiile financiare nu cuprind denaturări semnificative.

4. Un audit constă în efectuarea de proceduri pentru obținerea probelor de audit cu privire la sumele și informațiile prezentate în situațiile financiare. Procedurile selectate depind de raționamentul profesional al auditorului, incluzând evaluarea riscurilor de denaturare semnificativă a situațiilor financiare, datorate fraudei sau erorii. În evaluarea acestor riscuri, auditorul ia în considerare controlul intern relevant pentru întocmirea și prezentarea fidelă a situațiilor financiare ale Societății pentru a stabili procedurile de audit relevante în circumstanțele date, dar nu și în scopul exprimării unei opinii asupra eficienței controlului intern al Societății. Un audit include, de asemenea, evaluarea gradului de adecvare a politicilor contabile folosite și rezonabilitatea estimărilor contabile elaborate de către conducere, precum și evaluarea prezentării situațiilor financiare luate în ansamblul lor.

5. Considerăm că probele de audit pe care le-am obținut sunt suficiente și adecvate pentru a constitui baza opiniei noastre de audit.

6. În opinia noastră situațiile financiare prezintă cu fidelitate, în toate aspectele semnificative, poziția financiară a S.C. OMNIASIG VIENNA INSURANCE GROUP S.A. la 31 decembrie 2007, și performanțele financiare și fluxurile de trezorerie pentru anul încheiat, în conformitate cu Ordinul Consiliului de Supraveghere a Asigurărilor nr. 3129/2005 cu modificările ulterioare.

### Alte aspecte

7. Acest raport este adresat exclusiv acționarilor/asociaților Societății în ansamblu. Auditul nostru a fost efectuat pentru a putea raporta acționarilor/asociaților Societății acele aspecte pe care trebuie să le raportăm într-un raport de audit financiar, și nu în alte scopuri. În măsura permisă de lege, nu acceptăm și nu ne asumăm responsabilitatea decât față de Societate și de acționarii/asociații acesteia, în ansamblu, pentru auditul nostru, pentru acest raport sau pentru opinia formată.

## Alte cerințe de raportare

8. În conformitate cu Ordinul Consiliului de Supraveghere a Asigurărilor nr. 113105/2006, articolul 5, paragraful 3 de la punctele de la f) la i), raportăm că pe parcursul auditului, nimic nu ne-a atras atenția ca să ne facă să credem ca modul de calcul al rezervelor tehnice ale Societății, proporția activelor admise pentru acoperirea rezervelor tehnice și calculul marjei de solvabilitate la 31 decembrie 2007, nu sunt în toate aspectele semnificative, în conformitate cu legislația și reglementările românești.

Scopul muncii noastre nu se referă decât la auditarea situațiilor financiare ale Societății la 31 decembrie 2007, întocmite în conformitate cu Ordinul Consiliului de Supraveghere a Asigurărilor nr. 3129/ 2005, și în consecință, acest paragraf (numărul 11) al raportului nostru nu este menit să ofere asigurare în conformitate cu Standardele Internaționale de Audit, adoptate de Camera Auditorilor Financieri din România.

## Raport asupra conformității raportului administratorilor cu situațiile financiare

9. În concordanță cu Ordinul Consiliului de Supraveghere a Asigurărilor nr. 3129/2005, secțiunea 10, articolul 312, noi am citit raportul administratorilor atașat situațiilor financiare. Raportul administratorilor nu face parte din situațiile financiare. În raportul administratorilor, noi nu am identificat informații financiare care să fie în mod semnificativ neconcordante cu informațiile prezentate în situațiile financiare alăturate.

Alex Emmanouilidis

Înregistrat la Camera Auditorilor Financieri din România  
Cu nr. 1594 data 16.08.2005


București, România  
14 Aprilie 2008

În numele

Ernst & Young Assurance Services SRL

Înregistrat la Camera Auditorilor Financieri din România  
Cu nr. 77/15 August 2001

București, România  
14 Aprilie 2008



ERNST & Young

întocmite în conformitate cu Ordinul 3.129 din 29 decembrie 2005  
31 decembrie 2007 (toate sumele sunt exprimate în lei ("RON"),  
daca nu este specificat altfel)

Județ: București  
Persoana juridică:  
S.C. Omniasig Vienna Insurance Group S.A.  
Adresa: B-dul Aviatorilor nr. 28 sect. 1 București  
Telefon: 021 231 50 32  
Număr din registrul comerțului: J40/8364/1994

Forma de proprietate: 34 societăți comerciale pe acțiuni  
Activitate preponderentă (denumire clasa CAEN):  
Alte activități de asigurări (exceptând asigurările de viață)  
Cod grupa CAEN: 6603  
  
Cod unic de înregistrare fiscală: 5589684

Denumirea elementului	nr. rând	Sold la	
		01.01.2007	31.12.2007
<b>ACTIV</b>			
<b>A. ACTIVE NECORPORALE</b>			
I. Imobilizări necorporale	1	-	-
1. Cheltuieli de constituire (501-58011-58021)			
2. Cheltuielile de dezvoltare (503-58013-58023- 59013-59023)	2	-	-
3. Concesiuni, brevete, licențe, mărci, drepturi și valori similare (505-58015-58025-59015-59025)	3	784.313	1.264.363
4. Fondul comercial (5071-58017-58027-59017-59027)	4	-	5.000.000
5. Avansuri și imobilizări necorporale în curs de execuție (523+524-59213-59223)	5	352.552	535.943
6. Alte imobilizări necorporale (508-58018-58028-59018-59028)	6	219.161	42.901
<b>TOTAL (rd. 01 la 06)</b>	<b>7</b>	<b>1.356.026</b>	<b>6.843.207</b>
<b>B. PLASAMENTE</b>			
I. Plasamente în imobiliz. corporale și în curs			
1. Terenuri și construcții (211-281-291)	8	80.185.297	79.705.395
2. Avansuri și plasamente în imobilizări corporale în curs de execuție (231+232-293)	9	2.490.344	1.294.850
<b>TOTAL (rd. 08+09)</b>	<b>10</b>	<b>82.675.641</b>	<b>81.000.245</b>
II. Plasamente deținute la soc. afiliate			
1. Titluri de part. deț. la soc. afil	11	7.957.500	155.411.229
2. Titluri de creanță și împrumuturi acordate soc. afiliate (26711+26721+26731+26741-29615-29625)	12	38.813.347	29.373.455
3. Participări la societățile în care există interese de participare (263-29613-29623)	13	-	-
4. Titluri de creanță și împr. acord. soc. în care ex. int. de part. (26713+26723+26733+26743-29617-29627)	14	-	-
5. Alte plasamente în imob. financiare (265+26712+ 26714+26722+26724+26732+26734-29626-29629)	15	2.139.948	1.950.717
<b>TOTAL (rd. 11 la 15)</b>	<b>16</b>	<b>48.910.795</b>	<b>186.735.401</b>
III. Alte plasamente financiare			
1. Actiuni, alte tit. cu venit var un. la fd. com. de plas. (2711+2712+273-29721-29723)	17	621.422	2.436.020
2. Obligațiuni și alte titluri cu venit fix (2721+2722-29712-29722)	18	65.018	24.196.845
3. Părți în fonduri comune de investiții (274-29714-29724)	19	2.298.062	2.514.738
4. Împrumuturi ipotecare (26715+26725-29631)	20	-	-
5. Alte împrumuturi (26716+26726-29632)	21	-	-
6. Depozite la instituțiile de credit (26717+26727+26737+26747-29641-29651)	22	237.540.066	300.515.458
7. Alte plasamente financiare (278-29718-29728)	23	-	-
<b>TOTAL (rd. 17 la 23)</b>	<b>24</b>	<b>240.524.568</b>	<b>329.663.061</b>
IV. Depozite la societăți cedente (268-29642-29652)	25	-	-
<b>C. PLASAMENTE AFERENTE ASIG. DE VIAȚĂ PT. CARE EXP. LA RISCUL DE INV. ESTE</b>			
TRANSF. CONTRACT (241-294)	26	-	-
<b>TOTAL PLASAMENTE (rd. 10+16+24+25+26)</b>	<b>27</b>	<b>372.111.004</b>	<b>597.398.707</b>

întocmite în conformitate cu Ordinul 3.129 din 29 decembrie 2005  
31 decembrie 2007 (toate sumele sunt exprimate în lei ("RON"),  
daca nu este specificat altfel)

Denumirea elementului	nr. rând	Sold la	
		01.01.2007	31.12.2007
<b>D. PARTEA DIN REZ.TEH.AFER.CONTR.CEDATE IN REASIG.</b>			
I. P.R.T.la asig. gen	28		
1. P. din rez. de prime (395)		24.794.888	21.845.943
2. Partea din rez. pt. participare la beneficii și risturnuri afer. contr. cedate în reasigurare (3922)	29	-	-
3. Partea din rezervă de daune aferentă contractelor cedate în reasigurare (397)	30	35.348.505	26.639.942
4. Partea din alte rez. teh. af. contr. cedate în reasigurare			
a) Partea din rez. pt. riscuri neexpirate (3992)	31	-	-
b) Partea din rezervă de catastrofă aferentă contractelor cedate în reasigurare (3991)	32	10.561.286	14.915.032
c) Partea din alte rezerve tehnice aferentă contractelor cedate în reasigurare (3993)	33	-	-
<b>TOTAL (rd. 28 la 33)</b>	<b>34</b>	<b>70.704.679</b>	<b>63.400.917</b>
II.Partea din rez. tehnice afer. contr. ced. în reas. la asg. de viață	35		
1.Partea din rez. matematică (391)		-	-
2.Partea din rezerva de prime aferentă contractelor cedate în reasigurare (398)	36	-	-
3.Partea din rez.pt.participare la benef. și risturnuri aferentă contr.cedate în reasig (3291)	37	-	-
4.Partea din rezervă de daune aferentă contractelor cedate în reasigurare (396)	38	-	-
5.Partea din alte rezerve tehnice aferentă contractelor cedate în reasigurare (393)	39	-	-
<b>TOTAL (rd. 35 la 39)</b>	<b>40</b>	<b>-</b>	<b>-</b>
III.Partea din rez.matematică afer.asig.de viață pt.care exp.la riscul de inv.este transf. (394)	41	-	-
<b>TOTAL (rd. 34+40+41)</b>	<b>42</b>	<b>70.704.679</b>	<b>63.400.917</b>
<b>E. CREANȚE</b>			
Sume de încasat de la societățile afiliate (4511+4518-495)	43	4.374.625	5.080.630
Sume de încasat din interese de participare (4521+4528-495)	44	-	-
<b>TOTAL (rd. 43+44)</b>	<b>45</b>	<b>4.374.625</b>	<b>5.080.630</b>
I. Creanțe provenite din operațiuni de asig.directă Asigurați (401*-491)	46	149.648.359	304.718.452
Intermediari în asigurări (404-491)	47	-	-
Alte creanțe provenite din operațiuni de asigurare directă (4051+4052-491)	48	513.177	609.111
<b>TOTAL (rd.46 la 48)</b>	<b>49</b>	<b>150.161.536</b>	<b>305.327.563</b>
II. Creanțe provenite din operațiuni de reasigurare (411*+412*-491)	50	3.065.132	2.929.952
III. Alte creanțe	51		
(425+4282+431*+437*+4382+441*+4424+4428*+ 443*+444*+445+446*+447*+ 54512+54522)		6.997.809	77.520.567
IV. Creanțe privind capitalul subscris și nevărsat (456-495)	52	-	2.533.878
<b>F. ALTE ELEMENTE DE ACTIV</b>			
I. Imob. corp. și stocuri			
1. Inst.tehnice și măs. (51112+51113 -59123-59124)	53	8.304.498	7.195.280
2. Alte instalații, utilaje și mobilier (51116+51126-58116-58126-59116-59126)	54	-	-
		1.463.430	2.175.704
3. Avansuri și imobilizări corp. în curs de execuție (52112+52113+52118+52122+52123-59211-59221)	55	-	-
<b>TOTAL (rd. 53 la 55)</b>	<b>56</b>	<b>9.767.928</b>	<b>9.370.984</b>

întocmite în conformitate cu Ordinul 3.129 din 29 decembrie 2005  
31 decembrie 2007 (toate sumele sunt exprimate în lei ("RON"),  
daca nu este specificat altfel)

Denumirea elementului	nr. rând	Sold la	
		01.01.2007	31.12.2007
<b>Stocuri</b>			
4. Materiale consumabile (531+532-593-594)	57	1.039.168	2.591.383
5. Avansuri pentru cumpărări de stocuri (din ct.461)	58	-	-
<b>TOTAL (rd. 57+58)</b>	<b>59</b>	<b>1.039.168</b>	<b>2.591.383</b>
II. Casa și conturi la bănci (543+544+547+548+551+552)	60	47.778.207	57.497.380
III. Alte elemente de activ (542-596)	61	731.499	2.598.562
<b>G. CHELTUIELI IN AVANS</b>			
I. Dobanzi și chirii înregistrate în avans (471)	62	116.927	-
II. Cheltuieli de achiziție reportate			
<b>TOTAL (rd. 64+65)</b>	<b>63</b>	<b>31.467.387</b>	<b>90.958.889</b>
1. Cheltuieli de achiziție reportate privind asigurările generale (4722)	64	31.467.387	90.958.889
2. Cheltuieli de achiziție reportate privind asigurările de viață (4721)	65	-	-
III. Alte cheltuieli înregistrate în avans (473)	66	7.884.636	10.710.221
<b>TOTAL (rd. 62+63+66)</b>	<b>67</b>	<b>39.468.950</b>	<b>101.669.120</b>
<b>TOTAL ACTIV</b>	<b>68</b>		
(rd. 07+27+42+45+49+50+51+52+56+59+60+61+67)		707.556.562	1.234.762.850
<b>PASIV</b>			
<b>A. CAPITAL ȘI REZERVE</b>			
<b>I. Capital</b>			
Capital social (1011+1012), din care:	69	103.238.060	206.476.120
- capital subscris vărsat (10112+10122)	70	103.238.060	204.786.860
II. Prime de capital (1041+1042)	71	13.335.676	64.954.706
III. Rezerve din reevaluare (1051+1052)	72	45.332.128	44.633.508
IV. Rezerve			0
1. Rezerve legale (10611+10621)	73	-	0
2. Rezerve statutare sau contractuale (10613+10623)	74	-	0
3. Rezerve reprezentând surplusul realizat din rezerve de reevaluare (10615+10625)	75	49.037	747.656
4. Alte rezerve (10618+10628)	76	2.214.764	4.140.502
5. Acțiuni proprii (1091+1092)	77	828	0
<b>TOTAL (rd. 73 la 76-77)</b>	<b>78</b>	<b>2.262.973</b>	<b>4.888.158</b>
V. Rezultatul reportat /	79		
1. Rez. rep. reprezentând profitul nerepartizat (11711+11721) / Sold C		5.380.059	3.848.137
sau pierderea neacoperită / (11711+11721) Sold D	80	-	-
2. Rezult. reportat provenit din adoptarea pt. prima dată a IAS mai puțin IAS29 (11712+11722) Sold C	81	-	-
2. Rezult. reportat provenit din adoptarea pt. prima dată a IAS mai puțin IAS29 (11712+11722) Sold D	82	-	-
3. Rezultatul reportat provenit din corectarea erorilor contabile (11714+11724) Sold C	83	-	-
3. Rezultatul reportat provenit din corectarea erorilor contabile (11714+11724) Sold D	84	-	-
4. Rezult. reportat provenit din trecerea la aplic. regl. cont. cf. cu Dir. Europene (11716+11726) Sold C	85	-	-
4. Rezult. reportat provenit din trecerea la aplic. regl. cont. cf. cu Dir. Europene (11716+11726) Sold D	86	-	-
VI. Rezultatul exercițiului (121) Sold C	87	15.319.216	34.098.003
VI. Rezultatul exercițiului (121) Sold D	88	-	0
VII. Repartizarea profitului (129)	89	15.319.216	1.925.737

întocmite în conformitate cu Ordinul 3.129 din 29 decembrie 2005  
31 decembrie 2007 (toate sumele sunt exprimate în lei ("RON"),  
daca nu este specificat altfel)

Denumirea elementului	nr. rând	Sold la	
		01.01.2007	31.12.2007
<b>TOTAL</b>	<b>90</b>	<b>169.548.896</b>	<b>356.972.895</b>
(rd. 69+71+72+78+79-80+81-82+83-84+85-86+87-88-89)			
<b>B. DATORII SUBORDONATE (1631+1632)</b>	<b>91</b>	<b>67.634.000</b>	<b>0</b>
<b>C. REZERVE TEHNICE</b>	<b>92</b>	<b>383.213.307</b>	<b>744.228.381</b>
I.Rez.tehnice privind as.generale (rd. 93+94+95+98)			
1. Rezerva de prime privind asigurările generale (315)	93	235.336.149	462.848.086
2. Rezerva pentru participare la beneficii și risturnuri privind asigurările generale (332)	94	-	-
3. Rezerva de daune privind asigurările generale (rd. 96+97)	95	135.248.411	264.236.804
a) Rezerva de daune avizate (3271)	96	108.304.870	226.481.442
b) Rezerva de daune neavizate (3272)	97	26.943.541	37.755.362
4. Alte rezerve tehnice pentru asigurări generale (rd. 99+100+101)	98	12.628.747	17.143.491
a) Rezerva pentru riscuri neexpirate (334)	99	-	-
b) Rezerva de catastrofă (333)	100	12.628.747	17.143.491
c) Alte rezerve tehnice (335)	101	-	-
II. Rezerve tehnice privind asigurările de viață (rd. 103+104+105+106+109)	102	-	-
1. Rezerve matematice (311)	103	-	-
2. Rezerva de prime pentru asigurări de viață (318)	104	-	-
3. Rezerva pentru participare la beneficii și risturnuri privind asigurările de viață (312)	105	-	-
4. Rezerva de daune privind asigurările de viață (rd. 107+108)	106	-	-
a) Rezerva de daune avizate (3261)	107	-	-
b) Rezerva de daune neavizate (3262)	108	-	-
5. Alte rezerve tehnice privind asigurările de viață (313)	109	-	-
III. Rezerva de egalizare (338)	110	10.721.610	15.985.636
<b>TOTAL (rd. 92+102+110)</b>	<b>111</b>	<b>393.934.917</b>	<b>760.214.017</b>
<b>D.REZ.MATEMATICĂ AFER.ASIG.DE VIAȚĂ PT.CARE EXP.LA RISCUL DE INV.ESTE TRANSF. CONTRACTAȚILOR (314)</b>	<b>112</b>	<b>-</b>	<b>-</b>
<b>E. PROVIZIOANE</b>			
1. Prov.pt.pensii și alte obl.similare (15115+15125)	113	-	-
2. Provizioane pentru impozite (15116+15126)	114	-	-
3. Alte provizioane (15111+15113+15114+15118+15121+15123+15124+15128)	115	384.795	1.391.717
<b>TOTAL (rd. 113 la 115)</b>	<b>116</b>	<b>384.795</b>	<b>1.391.717</b>
<b>F. DEPOZITE PRIMITE DE LA REASIGURATORI / (1651+1652+16818+16828)</b>	<b>117</b>	<b>-</b>	<b>-</b>
<b>G. DATORII</b>			
Sume datorate soc.afiliate (16411+16421+16815+16825+26911+26921+4511**+4518**)	118	-	-
Sume dat.privind interesele de participare (16412+16422+16816+16826+26912+26922+4521**+4528**)	119	-	-
I. Datorii provenite din operațiuni de asigurare directă (402+404+405**)	120	42.966	0
II. Datorii provenite din operațiuni de reasigurare (411**+412**)	121	17.363.008	15.877.562
III. Împrumuturi din emisiuni de obligațiuni	122	-	-

Întocmite în conformitate cu Ordinul 3.129 din 29 decembrie 2005  
31 decembrie 2007 (toate sumele sunt exprimate în lei ("RON"),  
daca nu este specificat altfel)

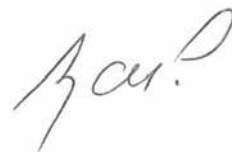
Denumirea elementului	nr. rând	Sold la	
		01.01.2007	31.12.2007
(16111+16114+16115+16117+16118+16121+16124-1691-1692)			
IV. Sume datorate instituțiilor de credit (16211+ 16212+16214+16215+16217+16218+16812+16822)	123	-	-
V. Alte datorii, inclusiv dat. fiscale și dat. pt. as. sociale (16213+16216+16223+16226+5461+5462)	124	31.224.277	75.154.008
<b>TOTAL (rd. 118 la 124)</b>	<b>125</b>	<b>48.630.251</b>	<b>91.031.570</b>
<b>H. VENITURI ÎN AVANS</b>			
I. Subvenții pentru investiții (1311+1312)	126	-	-
II. Venituri înregistrate în avans (4741+4742)	127	27.423.704	25.152.651
<b>TOTAL (rd. 126+127)</b>	<b>128</b>	<b>27.423.704</b>	<b>25.152.651</b>
<b>TOTAL PASIV (rd. 90+91+111+112+116+117+125+128)</b>	<b>129</b>	<b>707.556.563</b>	<b>1.234.762.850</b>

Administrator,  
Numele și prenumele  
CONSTANTIN TOMA

Semnătura  
Ștampila Unității



Întocmit,  
Numele și prenumele  
CONSTANTIN MARICA  
Director Financiar  
Semnătura



întocmite în conformitate cu Ordinul 3.129 din 29 decembrie 2005  
31 decembrie 2007 (toate sumele sunt exprimate în lei ("RON"),  
daca nu este specificat altfel)

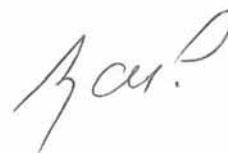
Denumirea indicatorilor	nr. rând	Sold la	
		01.01.2007	31.12.2007
1. Venituri din prime, nete de reasigurare			
a) venituri din prime brute subscrise(+)	1	536.080.331	883.919.764
b) prime cedate în reasigurare (-)	2	91.428.545	64.530.835
c) variația rezervei de prime (+/-)	3	48.185.553	220.946.972
d) variația rezervei de prime, cedate în reasigurare (+/-)	4	6.886.917	(2.948.945)
<b>TOTAL (rd. 01-02-03+04)</b>	<b>5</b>	<b>403.353.150</b>	<b>595.493.012</b>
2. Cota din venitul net (dif. între ven. și chelt. din plasamente)			
al plasam. transf. din ct. netehnic (+)	6	12.436.680	23.726.142
3. Alte venituri tehnice, nete de reasigurare (+)	7	7.863.720	112.260.152
4. Cheltuieli cu daunele, nete de reasigurare			
a) daune plătite (rd. 09-10)	8	258.036.223	342.654.608
sume brute	9	287.280.348	367.561.477
partea reasuratorilor (-)	10	29.244.125	24.906.869
b) variația rezervei de daune, netă de reasigurare(+/-)	11	(8.710.380)	135.259.721
<b>TOTAL (rd. 08+11)</b>	<b>12</b>	<b>249.325.843</b>	<b>477.914.329</b>
5. Variația altor rez. teh. ,nete de reas. ,din care			
a) Variația rezervei pt. riscuri neexpirate (+/-)	13	-	-
b) Variația rezervei de catastrofă (+/-)	14	35.381	(24.730)
c) Variația altor rezerve tehnice (+/-)	15	-	-
<b>TOTAL (rd. 13+14+15)</b>	<b>16</b>	<b>35.381</b>	<b>(24.730)</b>
6. Variația rezervei pentru participare la beneficii și risturnuri (+/-)	17	-	-
7. Cheltuieli de exploatare nete			
a) cheltuieli de achiziție	18	76.779.624	140.261.706
b) variația sumei cheltuielilor de achiziție reportate (+/-)	19	(14.898.842)	(58.578.909)
c) cheltuieli de administrare	20	84.838.792	98.571.433
d) comisioane primite de la reasuratori și participări la beneficii (-)	21	16.726.802	2.348.011
<b>TOTAL (rd. 18+19+20-21)</b>	<b>22</b>	<b>129.992.772</b>	<b>177.906.219</b>
8. Alte cheltuieli tehnice, nete de reasigurare	23	19.902.574	30.297.875
9. Variația rezervei de egalizare (+/-) suma brută	24	10.721.611	5.264.026
10. Rezultat tehnic al asigurării generale. Profit (rd. 05+06+07-12-16-17-22-23-24)	25	13.675.369	40.121.587
Pierdere (rd. 12+16+17+22+23+24-05-06-07)	26	-	-

Administrator,  
Numele și prenumele  
**CONSTANTIN TOMA**

Semnătura  
Ștampila Unității



Întocmit,  
Numele și prenumele  
**CONSTANTIN MARICA**  
Director Financiar  
Semnătura



întocmite în conformitate cu Ordinul 3.129 din 29 decembrie 2005  
31 decembrie 2007 (toate sumele sunt exprimate în lei ("RON"),  
daca nu este specificat altfel)

Denumirea indicatorilor	nr. rând	Exercițiul financiar	
		Precedent	Curent
1. Venituri din prime, nete de reasurare			
a) venituri din prime brute subscrise (+)	1	-	-
b) prime cedate în reasurare (-)	2	-	-
c) variația rezervei de prime, neta de reasurare (+/-)	3	-	-
<b>TOTAL (rd. 01-02-03)</b>	<b>4</b>	<b>-</b>	<b>-</b>
2. Venituri din plasamente		-	-
a) Ven. din part. la soc. în care ex. i.p., din care:	5	-	-
- venituri din plasamente la societățile afiliate	6	-	-
b) Venituri din alte plas. cu prez. distincta a ven. din plas. la societățile afiliate, din care	7	-	-
venituri provenind din terenuri și construcții	8	-	-
venituri provenind din alte plasamente	9	-	-
c) Venituri din ajustări pt.depreciere/pierdere de valoare a plasamentelor	10	-	-
d) Venituri provenind din realizarea plasamentelor	11	-	-
<b>TOTAL (rd. 05+07+10+11)</b>	<b>12</b>	<b>-</b>	<b>-</b>
3. Plusvalori nerealizate din plasamente	13	-	-
4. Alte venituri tehnice, nete de reasurare	14	-	-
5. Cheltuieli cu daunele, nete de reasurare			
<b>TOTAL (rd. 16+19)</b>	<b>15</b>	<b>-</b>	<b>-</b>
a) sume plătite (rd. 17-18)	16	-	-
- sume brute	17	-	-
- partea reasuratorilor (-)	18	-	-
b) variația rezervei de daune (+/-) (rd. 20-21)	19	-	-
- suma brută	20	-	-
- partea reasuratorilor (-)	21	-	-
6. Variația rezervelor tehnice privind as. de viață			
<b>TOTAL (rd. 23+26+29)</b>	<b>22</b>		
a) variația rezervei matematice (rd. 24-25)	23	-	-
- suma brută	24	-	-
- partea reasuratorilor (-)	25	-	-
b) variația rezervei pentru participare la beneficii și risturnuri (rd. 27-28)	26	-	-
- suma brută	27	-	-
- partea reasuratorilor (-)	28	-	-
c) variația altor rezerve tehnice (rd. 30-31)	29	-	-
- suma brută	30	-	-
- partea reasuratorilor (-)	31	-	-
7. Variația rezervei mat. afer. as. de viață pt. care exp. la riscul de inv (+/-)			
<b>TOTAL (rd. 33-34)</b>	<b>32</b>	<b>-</b>	<b>-</b>
- suma brută	33	-	-
- partea reasuratorilor (-)	34	-	-
8. Cheltuieli de exploatare nete			
a) cheltuieli de achiziții	35	-	-
b) variația sumei cheltuielilor de achiziții reportate	36	-	-
c) cheltuieli de administrare	37	-	-
d) comisioane primite de la reasuratori și participări la beneficii (-)	38	-	-
<b>TOTAL (rd. 35+36+37-38)</b>	<b>39</b>	<b>-</b>	<b>-</b>
9. Cheltuieli cu plasamente		-	-
a) ch.de gestionare a plas., inclusiv ch. cu dob.	40	-	-
b) cheltuieli privind constituirea ajustărilor de valoare pentru plasamente	41	-	-
c) pierderi provenind din realizarea plasamentelor	42	-	-

Întocmite în conformitate cu Ordinul 3.129 din 29 decembrie 2005  
31 decembrie 2007 (toate sumele sunt exprimate în lei ("RON"),  
daca nu este specificat altfel)

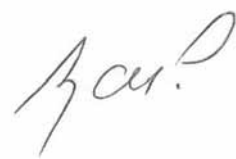
Denumirea indicatorilor	nr. rând	Sold la	
		01.01.2007	31.12.2007
<b>TOTAL (rd. 40+41+42)</b>	43	-	-
10. Minus valori nerealizate din plasamente	44	-	-
11. Alte cheltuieli tehnice, nete de reasigurare	45	-	-
12. Cota din venitul net al plasamentelor transferată în contul netehnic	46	-	-
13. Rezultatul tehnic al asigurării de viață	47	-	-
Profit (rd. 04+12+13+14-15-22-32-39-43-44-45-46)	47	-	-
Pierdere (rd. 15+22+32+39+43+44+45+46-04-12-13-14)	48	-	-

Administrator,  
Numele și prenumele  
CONSTANTIN TOMA

Semnătura  
Ștampila Unității



Întocmit,  
Numele și prenumele  
CONSTANTIN MARICA  
Director Financiar  
Semnătura



Întocmite în conformitate cu Ordinul 3.129 din 29 decembrie 2005  
31 decembrie 2007 (toate sumele sunt exprimate în lei ("RON"),  
daca nu este specificat altfel)

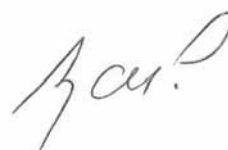
Denumirea indicatorilor	nr. rând	Exercițiul financiar	
		Precedent	Curent
<b>1.Rezultatul tehnic al asigurării generale. Profit</b>	<b>1</b>	<b>13.675.369</b>	<b>40.121.587</b>
Pierdere	2	-	-
<b>2. Rezultatul tehnic al asigurării de viață. Profit</b>	<b>3</b>	<b>-</b>	<b>-</b>
Pierdere	4	-	-
<b>3. Venituri din plasamente</b>			
a) Ven. din part. la soc. în care ex. int. de part.	5	-	220.934
din care venituri din plasamente la societățile afiliate	6	-	193.262
b) Venituri din alte plasamente	7	5.601.800	7.810.259
cu prez. distincta a ven. din plas. la societățile afiliate:	8	-	2.098.960
venituri provenind din terenuri și construcții	9	5.564.675	117.827
venituri provenind din alte plasamente	10	37.125	5.593.472
c) Venituri din ajustări pentru depreciere/pierdere de valoare a plasamentelor	11	-	-
d) Venit provenit din realizarea plasamentelor	12	13.484.508	20.527.225
<b>TOTAL(rd. 05+07+11+12)</b>	<b>13</b>	<b>19.086.308</b>	<b>28.558.418</b>
<b>4. Plusvalori nerealizate din plasamente</b>	<b>14</b>	<b>698.839</b>	<b>1.202.804</b>
<b>5. Cota din venitul net al plasamentelor transferată din ct. tehnic al asigurării de viață</b>	<b>15</b>	<b>-</b>	<b>-</b>
<b>6. Cheltuieli cu plasamentele</b>	<b>16</b>	<b>6.649.628</b>	<b>4.832.276</b>
a) cheltuieli de gestionare a plasamentelor, inclusiv cheltuielile cu dobânzile	17	3.516.034	3.293.168
b) cheltuieli privind constituirea provizioanelor pentru plasamente	18	-	-
c) pierderi provenind din realizarea plasamentelor	19	3.133.594	1.539.108
<b>7. Minusvalori nerealizate din plasamente</b>	<b>20</b>	<b>306.426</b>	<b>406.967</b>
<b>8. Cota din venitul net al plasamentelor transferată în ct. tehnic al asigurărilor generale</b>	<b>21</b>	<b>12.436.680</b>	<b>23.726.142</b>
<b>9. Alte venituri netehnice</b>	<b>22</b>	<b>62.084.189</b>	<b>57.584.433</b>
<b>10. Alte chelt. netehnice, inclusiv provizioanele</b>	<b>23</b>	<b>56.821.472</b>	<b>58.474.123</b>
11.Venituri din activitatea de administrare de fonduri de pensii facultative*	24	-	-
12. Cheltuieli din activitatea de administrare de fonduri de pensii facultative*	25	-	-
13. Profit din activitatea de administrare de fonduri de pensii facultative* (rd.24-25)	26	-	-
14. Pierdere din activitatea de administrare de fonduri de pensii facultative* (rd. 25-24)	27	-	-
<b>15. Rezultatul current</b>	<b>28</b>	<b>19.330.499</b>	<b>40.027.734</b>
Profit (rd.01-02+03-04+123+14+15-16-20-21+22+23+26-27)		-	-
Pierdere rd. 13-11-12+17-18+19-01+02-03+04)	29	-	-
<b>16. Venituri extraordinare</b>	<b>30</b>	<b>-</b>	<b>-</b>
<b>17. Cheltuieli extraordinare</b>	<b>31</b>	<b>-</b>	<b>-</b>
<b>18. Rezultatul extraordinar. Profit (rd 25-26)</b>	<b>32</b>	<b>-</b>	<b>-</b>
Pierdere (rd 26-25)	33	-	-
<b>19. Venituri totale</b>	<b>34</b>	<b>761.203.986</b>	<b>1.224.179.243</b>
<b>20. Cheltuieli totale</b>	<b>35</b>	<b>741.873.487</b>	<b>1.184.151.509</b>
21.Rezultatul brut. Profit (rd. 29-30); (23-24+27-28);	36	19.330.499	40.027.734
Pierdere (rd 30-29); (rd 24-23+ 28-27);	37	-	-
<b>22. Impozit pe profit</b>	<b>38</b>	<b>4.011.283</b>	<b>5.929.731</b>
<b>23. Alte impozite (care nu figurează la pozițiile precedente)</b>	<b>39</b>	<b>-</b>	<b>-</b>
<b>24. Rezultatul net al exercițiului Profit (rd 31-33-34)</b>	<b>40</b>	<b>15.319.216</b>	<b>34.098.003</b>
Pierdere (rd. 32+33+34)	41	-	-

Administrator,  
Numele și prenumele  
**CONSTANTIN TOMA**

Semnătura  
Ștampila Unității



Întocmit,  
Numele și prenumele  
**CONSTANTIN MARICA**  
Director Financiar  
Semnătura



întocmite în conformitate cu Ordinul 3.129 din 29 decembrie 2005  
31 decembrie 2007 (toate sumele sunt exprimate în lei ("RON"),  
daca nu este specificat altfel)

	nr. rând			
<b>I. Date informative privind rezultatul înregistrat</b>			<b>Nr. unități</b>	<b>Sume</b>
Societăți care au înregistrat profit	1		1	34.098.003
Societăți care au înregistrat pierdere	2		-	-
		<b>Total col 2+3</b>		
<b>II. Date privind plățile restante</b>		<b>Sold (2+3)</b>	<b>pt. activitatea curentă</b>	<b>pt. activitatea de investiții</b>
Plăți restante – total (rd. 22+26+31 la 35+39), din care:	3	-	-	-
Oblig. restante prov. din op. de asig. dir. și reasig. (402+404+405**+411**+412**)				
Total (rd. 23+24+25)	4	-	-	-
- peste 30 zile	5	-	-	-
- peste 90 zile	6	-	-	-
- peste un an	7	-	-	-
Obligații restante față de bugetul asigurărilor sociale–total (rd. 27 la 30), din care:	8	-	-	-
Contribuții pentru asig. sociale de stat datorate de angajatori, salariați ș.a. pers. asim (4311+4312)	9	-	-	-
Contribuții pentru fondul asigurărilor sociale de sănătate dat. de angajat. și de pers. asig (4313+4314)	10	-	-	-
Contribuții pentru ajutorul de somaj datorate de angajatori și de persoanele asigurate (4371+4372)	11	-	-	-
Alte datorii sociale (4381)	12	-	-	-
Obligații restante față de bugetele fondurilor speciale (443+447)	13	-	-	-
Oblig. rest. față de alți creditori (161+164+167+168+269+279+421+423+426+427+4281+451+457+4582+462)	14	-	-	-
Impozite și taxe neplătite la termenul stabilit la bugetul de stat (441+442+444+446+448)	15	-	-	-
Impozite și taxe neplătite la termenul stabilit la bugetele locale (441+442+444+446+448)	16	-	-	-
Credite bancare nerambursate la scadență (162+546) – total (rd. 36 la 38), din care:	17	-	-	-
- restante după 30 zile	18	-	-	-
- restante după 90 zile	19	-	-	-
- restante după 1 an	20	-	-	-
Dobânzi restante (16812+16822+54617+54627)	21	-	-	-
<b>III. Număr mediu de salariați</b>	<b>nr. rând</b>	<b>31.12.2006</b>	<b>31.12.2007</b>	
Număr mediu de salariați	22	1.512	1.586	
<b>IV. Plăți de dobânzi și redevențe</b>				
Ven. brute din dob. plătite de pers. jur. române către pers. fiz. nerezid. din st. membre ale UE, din care:				
- impozitul datorat la bugetul de stat	23			
	24			
Ven. brute din dob. plătite de pers. jur. române către pers. jur. afil. nerez. din st. membre ale UE, din care:				
- impozitul datorat la bugetul de stat	25			
	26			
Ven. din redevențe plătite de pers. jur. române către pers. jur. afil. nerez. din st. membre ale UE, din care:				
- impozitul datorat la bugetul de stat	27			
	28			
<b>V. Tichete de masă</b>				
Contravaloarea tichetelor de masă acordate salariaților	29			2.304.088

## Situția activelor imobilizate

OMNIASIG VIENNA INSURANCE GROUP SA SITUATII FINANCIARE

întocmite în conformitate cu Ordinul 3.129 din 29 decembrie 2005  
31 decembrie 2007 (toate sumele sunt exprimate în lei ("RON"),  
daca nu este specificat altfel)

Sit. activelor imobilizate valori brute	nr. rând	Sold inițial	Creșteri	Reduceri		Sold Final
				Total	Din care dezmembrări și casări	
<b>Elemente de imobilizări</b>						
<b>IMOBILIZĂRI NECORPORALE</b>						
Cheltuieli de constituire și cheltuieli de dezvoltare (501+503)	1	0	0	0	x	0
Alte imobilizări necorporale (505+507+508)	2	3.634.156	6.382.700	0	x	10.016.856
Avansuri și imobilizări necorporale în curs de execuție (523+524)	3	352.552	183.391	0	x	535.943
<b>TOTAL (rd. 01 la 03)</b>	<b>4</b>	<b>3.986.708</b>	<b>6.566.091</b>	<b>0</b>	<b>x</b>	<b>10.552.799</b>
Plasamente în imobilizări corporale Terenuri (21111+21121)	5	6.440.276		1.446	x	6.438.830
Construcții (21112+21122)	6	73.769.658	3.617.203	594.451	0	76.792.410
Plasamente în imobilizări corporale în curs (231+232)	7	2.490.344	1.263.238	2.458.731	x	1.294.851
Imobiliz. corp. de exploatare ech. tehnol. și ap. și inst. de mas., ctr. și regl. (51112+51113+51122+51123)	8	22.316.272	4.244.515	1.091.906	0	25.468.881
Mijl. de transp., mobilier, ap. birotică, ech. de prot. a val. um. și mat. s.a. act.co., (51114+51116+51124+51126)	9					
Avansuri și imobilizări corporale în curs de execuție / (521+522)	10					
<b>TOTAL (rd. 05 la 10)</b>	<b>11</b>	<b>105.016.550</b>	<b>9.124.956</b>	<b>4.146.534</b>	<b>0</b>	<b>109.994.972</b>
Plasam. în imob. fin. și plasam. afer. asig. de viață (241+261+263+264+ 265+267+268+274+278)	12	289.486.903	3.619.591.130	3.392.628.031	x	516.450.002
<b>ACTIVE IMOBILIZATE – TOTAL (rd. 04+11+12)</b>	<b>13</b>	<b>398.490.161</b>	<b>3.635.282.177</b>	<b>3.396.774.565</b>	<b>0</b>	<b>636.997.773</b>

întocmite în conformitate cu Ordinul 3.129 din 29 decembrie 2005  
31 decembrie 2007 (toate sumele sunt exprimate în lei ("RON"),  
daca nu este specificat altfel)

Situția amortizării activelor imobilizate Elemente de imobilizări	nr. rând	Sold initial	Amortizarea in cursul anului	Amortizarea aferenta imobilizarilor scoase din evidenta	Amortizarile la sfarsitul anului
		6	7	8	9(col.9=6+7-8)
<b>IMOBILIZĂRI NECORPORALE</b>					
Cheltuieli de constituire și cheltuieli de dezv. (58011+58013+58021+58023)	14	0	0	0	0
Alte imobilizări necorporale (58015 +58017+58018+58025+58027+58028)	15	2.630.682	1.078.911	0	3.709.593
<b>TOTAL (rd. 14+15)</b>	<b>16</b>	<b>2.630.682</b>	<b>1.078.911</b>	<b>0</b>	<b>3.709.593</b>
<b>PLASAMENTE ÎN IMOBILIZĂRI CORPORALE</b>					
Terenuri (28111+28121)	17	0	0	0	0
Construcții (28112+28122)	18	24.637	3.502.607	1.399	3.525.845
Imobiliz. corp. de exploatare Ech. tehnol. și ap. și inst. de măsur., ctr. și regl. (58112+58113 +58122+58123)	19	12.548.344	4.292.742	743.189	16.097.897
Mijl. de transp. ,mobilier ,ap. birotică, ech. de prot. a val. um. și mat. s.a. act. co./ (58114+ 58116+58124+58126)	20	0	0	0	0
<b>TOTAL (rd. 17 la 20)</b>	<b>21</b>	<b>12.572.981</b>	<b>7.795.349</b>	<b>744.588</b>	<b>19.623.742</b>
<b>AMORTIZĂRI – TOTAL (rd. 16+21)</b>	<b>22</b>	<b>15.203.663</b>	<b>8.874.260</b>	<b>744.588</b>	<b>23.333.335</b>

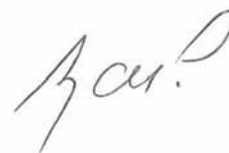
Sit. proviz. pt. depreciere	nr. rând	Sold inițial	Provizioane constituite în cursul anului	Provizioane reluate la venituri	Sold Final
<b>Elemente de imobilizări</b>					
<b>IMOBILIZĂRI NECORPORALE</b>					
Cheltuieli de constituire și cheltuieli de dezvoltare (59013+59023)	23	-	-	-	-
Alte imobilizări necorporale (59015+59017+59018+59025+59027+59028)	24	-	-	-	-
Avansuri și imobilizări necorporale în curs de execuție (59213+59223)	25	-	-	-	-
<b>TOTAL (rd. 23 la 25)</b>	<b>26</b>	<b>-</b>	<b>-</b>	<b>-</b>	<b>-</b>
<b>Plasamente în imobilizări corporale</b>					
Terenuri (29111+29121)	27	-	-	-	-
Construcții (29112+29122)	28	-	-	-	-
Plasamente în imobilizări corporale în curs (293)	29	-	-	-	-
Imobiliz. corp. de exploatare Ech. tehnol. și ap. și inst. de mas., ctr. și regl. (59112+59113+59122+59123)	30	-	-	-	-
Mijl. de transp., mobilier, ap. birotică, ech. de prot. a val. um. și mat. s.a. act. co. (59114+59116+59124+59126)	31	-	-	-	-
Avansuri și imobilizări corporale în curs (59211+59221)	32	-	-	-	-
<b>TOTAL (rd. 27 la 32)</b>	<b>33</b>	<b>-</b>	<b>-</b>	<b>-</b>	<b>-</b>
Plasamente în imobiliz. fin. și plasam. af. asig. de viață pt. care riscul de inv. e tr. cnt. (294+296+297)	34	51.540	0	0	51.540
<b>PROVIZIOANE PENTRU DEPRECIERE - TOTAL</b> <b>(rd. 26+33+34)</b>	<b>35</b>	<b>51.540</b>	<b>0</b>	<b>0</b>	<b>51.540</b>

Administrator,  
Numele și prenumele  
CONSTANTIN TOMA

Semnătura  
Ștampila Unității



Întocmit,  
Numele și prenumele  
CONSTANTIN MARICA  
Director Financiar  
Semnătura



întocmite în conformitate cu Ordinul 3.129 din 29 decembrie 2005  
31 decembrie 2007 (toate sumele sunt exprimate în lei ("RON"),  
daca nu este specificat altfel)

	31 decembrie 2006	31 decembrie 2007
<b>Fluxuri de numerar din activități de exploatare</b>		
Rezultatul net – profit	15.319.216	34.098.003
Ajustări pentru elementele nemonetare si alte elemente incluse la activitățile de exploatare		
Partea din (profitul) / pierderea net înregistrată de filiale		
Amortizare aferentă imobilizărilor corporale si necorporale	5.592.527	8.874.260
Venituri din provizioane pentru deprecierea plasamentelor	(42.000)	
Provizioane / (reluarea provizioanelor) pentru deprecierea creanțelor din asigurări si reasigurări	278.084	(126.820)
Alte provizioane	(180.337)	1.006.922
(Profit) / pierdere din vânzarea si casarea mijloacelor fixe	(2.299.326)	(350.841)
Profit din vânzare filiale		
Variația rezervelor, net de reasigurare	43.345.247	373.709.685
Venituri din dobânzi	(13.477.856)	(25.222.909)
Cheltuieli cu dobânzile – altele	32.537	34.037
Cheltuială cu dobândă la imprumutul subordonat	3.483.497	3.259.131
Corecție an precedent – anulare provizion	1.976.050	
Cheltuială cu impozit pe profit curent	4.011.283	5.929.731
Cheltuială cu impozit pe profit amânat		
<b>Numerar din exploatare inaintea modificării capitalului circulant</b>	<b>58.038.921</b>	<b>401.211.198</b>
Modificările capitalului circulant		
Variația cheltuielilor de achiziție amânate	(13.797.695)	(59.491.499)
Variația soldului net cu reasiguratori	4.131.522	(1.350.269)
Valoarea primelor de incasat	(21.326.386)	(155.208.992)
Venituri în avans	6.415.252	(2.271.054)
Alte cheltuieli în avans	(800.198)	(2.708.660)
Alte creanțe	(1.323.033)	(75.628.061)
Alte datorii	(24.885.058)	42.374.164
Depozite si alte investiții pe termen mai mare de trei luni	(69.619.572)	(86.033.445)
Dobânzi incasate	10.179.510	22.117.862
Dobânzi plătite	(3.565.210)	(3.293.168)
Impozit pe profit plătit	(2.728.168)	(4.366.328)
Participarea salariaților la profit repartizată în 2006		(1.531.922)
<b>Fluxuri de numerar nete din activități de exploatare</b>	<b>(59.280.115)</b>	<b>73.819.825</b>
<b>Fluxuri de numerar din activități de investiții</b>		
Variație participații si imobilizări financiare pe termen lung	(3.137.203)	(147.264.498)
Achiziționarea de imobilizări corporale sau necorporale	(10.443.418)	(14.489.119)
Vânzări de mijloace fixe	5.829.348	1.214.675
Variație imprumuturile acordate	(38.362.784)	9.439.892
Sold numerar preluat la fuziune filiale		
<b>Fluxuri de numerar nete din activități de investiție</b>	<b>(46.114.057)</b>	<b>(151.099.050)</b>
<b>Fluxuri de numerar din activități de finanțare</b>		
Creșterea de capital social si prime de emisiune	120.014.245	154.857.918
Dividende distribuite	(6.564)	(7.836)
Imprumut subordonat		(67.634.000)
Plăți leasing financiar	(561.687)	(217.684)
<b>Fluxuri de numerar nete din activități de finanțare</b>	<b>119.445.994</b>	<b>86.998.398</b>
<b>Fluxuri de numerar – total</b>	<b>14.051.822</b>	<b>9.719.173</b>
<b>Numerar si echivalențe de numerar la inceputul perioadei</b>	<b>33.726.385</b>	<b>47.778.207</b>
<b>Numerar si echivalențe de numerar la finele perioadei</b>	<b>47.778.207</b>	<b>57.497.380</b>

întocmite în conformitate cu Ordinul 3.129 din 29 decembrie 2005  
31 decembrie 2007 (toate sumele sunt exprimate în lei ("RON"),  
daca nu este specificat altfel)

Sit. proviz. pt. depreciere	Sold la 1 ianuarie	Creșteri		Reduceri		Sold la 31 decembrie
		Total, din care	prin transfer	Total, din care	prin transfer	
<b>Element al capitalului propriu</b>						
Capital subscris	103.238.060	103.238.060	-	-	-	206.476.120
Prime de capital	13.335.676	51.619.030	-	-	-	64.954.706
Rezerve din reevaluare	45.332.128	-	-	698.619	698.619	44.633.508
Rezerve legale	2.214.764	1.925.738	1.925.738	-	-	4.140.502
Rezerve pentru acțiuni proprii	(828)	828	-	-	-	-
Rezerve statutare sau contractuale	-	-	-	-	-	-
Alte rezerve	-	-	-	-	-	-
Rezerve din conversie	-	-	-	-	-	-
<b>Rezultatul reportat</b>						
- Profit nerepartizat	14.484.034	-	-	10.635.897	10.635.897	3.848.137
- Pierdere neacoperită	(9.103.975)	-	-	(9.103.975)	(9.103.975)	-
<b>Rezultatul reportat provenit din adoptarea pentru prima dată a IAS, mai puțin IAS 29</b>						
- Sold creditor	-	-	-	-	-	-
- Sold debitor	-	-	-	-	-	-
<b>Rezultatul reportat provenit din modificările politicilor contabile</b>						
- Sold creditor	-	-	-	-	-	-
- Sold debitor	-	-	-	-	-	-
<b>Rezultatul reportat provenit din corectarea erorilor fundamentale</b>						
- Sold creditor	-	-	-	-	-	-
- Sold debitor	-	-	-	-	-	-
<b>Rezultatul reportat reprezentând surplusul realizat din rezerve din reevaluare</b>						
- Sold creditor	49.037	698.619	698.619	-	-	747.656
- Sold debitor	-	-	-	-	-	-
<b>Rezultatul exercițiului financiar</b>						
- Sold creditor	15.319.216	34.098.004	-	15.319.216	15.319.216	34.098.004
- Sold debitor	-	-	-	-	-	-
Repartizarea profitului	(15.319.216)	(1.925.738)	(1.925.738)	(15.319.216)	(15.319.216)	(1.925.738)
<b>Total capitaluri proprii</b>	<b>169.548.896</b>	<b>189.654.540</b>	<b>698.619</b>	<b>2.230.541</b>	<b>2.230.541</b>	<b>356.972.895</b>

**NOTA 1: Active imobilizate**

Soldurile de deschidere și mișcările perioadei pentru imobilizări corporale, din punct de vedere al costului și al amortizării cumulate, se bazează pe soldurile reevaluate în concordanță cu prevederile H.G. 403/2000.

Conform reglementărilor contabile amortizate cu Directiva a IV a Comunității Economice Europene aprobate prin Ordinul ministrului finanțelor publice nr. 1752/2005, capitolul II – Secțiunea 7 privind Reguli de evaluare, respectiv punctul 7.2.5.1 – Reevaluarea imobilizărilor corporale, s-a efectuat reevaluarea imobilizărilor corporale pentru prezentarea unei imagini fidele a poziției financiare și performanței în situațiile financiare anuale ale societății.

Valoarea reevaluată reprezintă valoarea justă sau costul curent al imobilizărilor corporale la data de 31.12.2006. Aceste valori au fost determinate pe baza evaluărilor efectuate de societatea de evaluare IRECSO.

Pentru evaluarea proprietăților imobiliare s-au utilizat cel puțin câte două din următoarele metode de evaluare:

- Metoda bazată pe cost
- Metoda bazată pe comparații
- Metoda bazată pe venituri

Astfel, conform prevederilor IAS 36 se impune ca valoarea recuperabilă să fie evaluată la maximum dintre prețul net de vânzare și valoarea de utilizare. Valoarea justă propusă în cazul evaluării curente va fi valoarea obținută prin metoda comparațiilor de piață, aceasta fiind cea mai buna expertiză în domeniul evaluărilor.

Rezultatele evaluării au fost înregistrate în contabilitate aplicând tratamentul alternativ recomandat de IAS 16, doar pentru categoriile – terenuri și clădiri, deoarece există o piață intens tranzacționată și pentru care valoarea justă este dată de valoarea de piață la data evaluării. Pentru celelalte categorii de mijloace fixe (în principal, computere și echipamente periferice, autoturisme și obiecte de mobilier și furnituri), a fost utilizată metoda actualizării prin indici de inflație. Rezultatele evaluării pentru acestea din urmă nu au fost înregistrate în contabilitate, deoarece se consideră că valoarea de utilitate nu este corect reflectată de prin indexarea la inflație și, în plus, efortul administrativ pentru înregistrarea și amortizarea ulterioară a diferenței de valoare nu se justifică economic.

Tabelul următor arată surplusurile din reevaluare înregistrate la data de 31 decembrie 2006 aferente reevaluării independente efectuată la acea dată:

Imobilizări corporale/	Valoare contabilă la 31/12/2006/	Amortizare cumulată la 31/12/2006/	Valoare ramașă la 31/12/2006/	Valoare justă propusa/	Diferențe din Reevaluare/
Terenuri	4.923.031	-	4.923.031	6.440.276	1.517.245
Clădiri	56.497.426	3.547.171	52.924.030	73.743.437	20.821.583
Amenajări amortizate integral	23.237	23.237	-	-	-
Terenuri și Clădiri/ (<1.800 RON)	2.987	811	2.176	2.176	-
<b>Total clădiri și terenuri</b>	<b>61.420.457</b>	<b>3.571.220</b>	<b>57.849.237</b>	<b>80.185.889</b>	<b>22.338.828</b>

La data de 31 decembrie 2007 a fost transferat de la AGRAS VIENNA INSURANCE GROUP la OMNIASIG VIENNA INSURANCE GROUP portofoliul de asigurări agricole constituit dintr-un număr de 20.419 polițe din care 20.267 polițe la asigurările de culturi și la asigurările de animale, condițiile generale ale contractelor de asigurare menținându-se neschimbate. Transferul de portofoliu include transferarea drepturilor și obligațiilor ce decurg din contractele de asigurare subscrise de asiguratorul cedent, respectiv rezervele tehnice aferente portofoliului cedat, concomitent cu transferarea activelor admise să acopere aceste rezerve, în conformitate cu prevederile legale în vigoare, așa cum sunt prezentate în continuare:

întocmite în conformitate cu Ordinul 3.129 din 29 decembrie 2005 31 decembrie 2007 (toate sumele sunt exprimate în lei ("RON"), dacă nu este specificat altfel)

Active cedate		Obligații cedate	
-rezerva de daună în sarcina reasigurari	1.813.275	- rezerva de prime	6.564.965
- prime de încasat	2.445.020	- rezerva de dauna avizată	4.150.803
-sume de încasat pentru acceptări în reasigurare	259.030	- rezerva de dauna neavizată	99.708
-cheltuieli de achiziție reportate	984.738	- rezerva de catastrofă	185.729
- alte active	6.156.002	- comisioane agenți	656.860
<b>Total</b>	<b>11.658.065</b>	<b>Total</b>	<b>11.658.065</b>

Prețul de achiziție al portofoliului a fost stabilit la suma de 5.000.000 lei, valoare prezentată în bilanț la Active necorporale pe linia corespunzătoare "Fondului comercial".

#### NOTA 2: Provizioane pentru riscuri și cheltuieli

OMNIASIG VIENNA INSURANCE GROUP S.A. ("Societatea") are constituite provizioane pentru riscuri și cheltuieli la 31.12.2007 în valoare de de 1.391.717 RON conform IAS 37.

#### NOTA 3: Repartizarea profitului

Până la data bilanțului, Societatea a repartizat profitul net aferent anului 2007 astfel:  
- 34.098.004 lei profit rămas nedistribuit până la data întocmirii situațiilor financiare;

#### NOTA 4: Principii, politici și metode contabile

##### a) Bazele întocmirii situațiilor financiare

Situațiile financiare ale societății au fost întocmite în conformitate cu Ordinul nr. 3.129 din 29 decembrie 2005 privind aprobarea Reglementărilor contabile conforme cu directivele europene specifice domeniului asigurărilor care a intrat în vigoare cu data de 1 ianuarie 2006.

Înregistrările contabile de la care s-a pornit la întocmirea acestor situații financiare sunt efectuate în RON având la baza principiul costului istoric, exceptând imobilizările corporale care au fost reevaluate la 31 Decembrie 2007 în conformitate cu reglementările contabile amortizate cu Directiva a IV a Comunității Economice Europene aprobate prin Ordinul ministrului finanțelor publice nr. 1752/2005 (vezi Nota 1).

##### b) Conversii valutare

Tranzacțiile realizate în valută sunt transformate în RON la o rată de schimb valabilă la data tranzacției. Activele și pasivele exprimate în valută la data întocmirii bilanțului sunt transformate în RON utilizând ratele de schimb valabile la data de 31 decembrie 2007. Câștigurile sau pierderile rezultate din aceste conversii valutare sunt incluse în contul de profit și pierdere, ca parte a veniturilor sau cheltuielilor financiare.

Principalele valute folosite pentru conversia soldurilor exprimate în valută la 31 decembrie 2007 au fost dolarul american și moneda europeană EURO. La data de 31 decembrie 2007 cursul de schimb pentru 1EURO = 3.6201 RON respectiv pentru 1 USD = 2.4564 RON.

##### c) Continuitatea activității

Prezentele situații financiare au fost întocmite pe baza principiului continuității activității care presupune faptul ca Societatea își va continua activitatea și în viitorul previzibil. Pentru a evalua aplicabilitatea acestei prezumții conducerea analizează previziunile referitoare la intrările viitoare de numerar.

Pe baza acestor analize, conducerea crede că Societatea va putea să-și continue activitatea în viitorul previzibil și prin urmare aplicarea principiului continuității activității în întocmirea situațiilor financiare este justificată.

#### Principii contabile

Situațiile financiare pentru anul încheiat la 31 decembrie 2007 au fost întocmite conform contabilității de angajament, în conformitate cu următoarele principii contabile:

**Principiul continuității activității** - societatea își va continua în mod normal funcționarea într-un viitor previzibil fără a intra în imposibilitatea continuării activității sau fără reducerea semnificativă a acesteia.

**Principiul permanenței metodelor** - aplicarea aceluiași reguli, metode, norme privind evaluarea, înregistrarea și prezentarea în contabilitate a elementelor patrimoniale, asigurând comparabilitatea în timp a informațiilor contabile.

**1. POLITICI ȘI METODE CONTABILE (CONTINUARE)**

**Principiul prudenței** – s-a ținut seama de toate ajustările de valoare datorate depreciilor de valoare a activelor, precum și de toate obligațiile previzibile și de pierderile potențiale care au luat naștere în cursul exercițiului financiar încheiat sau pe parcursul unui exercițiu anterior.

**Principiul independenței exercițiului** – au fost luate în considerare toate veniturile și cheltuielile exercițiului, fără a se ține seama de data încasării sau efectuării plății.

**Principiul evaluării separate a elementelor de activ și pasiv** – în vederea stabilirii valorii totale corespunzătoare unei poziții din bilanț s-a determinat separat valoarea fiecărui element individual de activ sau de pasiv.

**Principiul necompensării** – valorile elementelor ce reprezintă active nu au fost compensate cu valorile elementelor ce reprezintă pasive, respectiv veniturile cu cheltuielile, cu excepția compensărilor între active și pasive admise de Ordinul 3129 /2005.

**Principiul prevalenței economicului asupra juridicului** – informațiile prezentate în situațiile financiare reflectă realitatea economică a evenimentelor și tranzacțiilor, nu numai forma lor juridică.

**Principiul intangibilității bilanțului de deschidere** – Bilanțul de deschidere pentru fiecare exercițiu financiar trebuie să corespundă cu bilanțul de închidere al exercițiului financiar precedent.

**Principiul pragului de semnificație** – orice element care are o valoare semnificativă este prezentat distinct în cadrul situațiilor financiare.

Politicele contabile aplicate în întocmirea situațiilor financiare ale Societății sunt prezentate mai jos:

**d) Mijloace fixe și amortizare**

La 31 decembrie 2007 a fost efectuată reevaluarea imobilizărilor corporale conform Standardelor Internaționale de Contabilitate și Standardelor Internaționale de Evaluare (agreate de ANEVAR) inclusiv a actelor aflate în vigoare, de către Institutul Român de Cercetări Economico-Sociale și Sondaje (IRECSON) București. Rezultatele reevaluării au fost înregistrate în contabilitate aplicând tratamentul alternativ permis de IAS 16.

Amortizarea a fost calculată folosind metoda amortizării liniare pe întreaga durată de viață a activelor:

Categorie	Durata de viață
- Terenuri	-
- Clădiri	50
- Calculatoare	3
- Mijloace de transport	5
- Mobilier și echipament de birou	10

Cheltuielile cu întreținerea și reparația mijloacelor fixe sunt incluse în contul de profit și pierdere pe măsură ce au fost efectuate; îmbunătățirile care măresc în mod semnificativ durata de viață a activelor, capacitatea de producție a acestora sau performanțele tehnice, se capitalizează conform IAS 16.

**e) Numerar și echivalente numerar**

Disponibilitățile bănești sunt formate din numerar și depozite bancare pe termen mai scurt de trei luni.

**NOTA 4: Principii, politici și metode contabile**

## f) Depozite pe termen scurt

Societatea clasifică depozitele cu maturitate cuprinsă între trei luni și un an ca fiind depozite pe termen scurt. Depozitele pe termen scurt sunt exprimate la cost, incluzând dobânda de încasat aferentă perioadei.

## g) Investițiile în filiale și întreprinderi asociate

Investițiile în filiale și întreprinderi asociate au fost prezentate la cost.

## h) Creanțe comerciale

Creanțele comerciale sunt înregistrate la valoarea anticipată de realizare. Pentru creanțele care prezintă un risc de nerecuperare sunt constituite provizioane în perioada în care riscurile au fost identificate.

## i) Instrumente financiare

Instrumentele financiare folosite de Societate sunt formate din numerar, depozite la termen, creanțe și datorii. Instrumentele de acest tip sunt evaluate la valoarea justă conform IAS 39, diferențele din evaluare fiind înregistrate direct în contul de profit și pierdere ca venituri și cheltuieli financiare.

Numerarul și echivalentul în numerar sunt depozitate la băncile importante din România. Conducerea consideră ca instituțiile financiare la care sunt plasate investițiile Societății sunt stabile din punct de vedere financiar și în consecință riscul de credit este minim față de aceste investiții. Societatea a adoptat politici și standarde de creditare care vizează acomodarea la dezvoltarea pieței asigurărilor și riscul inerent. Conducerea consideră că riscurile de creditare sunt moderate de diversitatea clienților săi.

## j) Pensii

În cadrul activității curente pe care o desfășoară, Societatea efectuează plăți către statul român în beneficiul angajaților săi. Toți salariații Societății sunt incluși în planul de pensii al Statului Român. Societatea nu operează nici o altă schemă de pensii sau plan de beneficii post-pensionare și, în consecință, nu are nici o obligație suplimentară în ce privește pensiile. În plus, societatea nu are obligația de a furniza beneficii suplimentare foștilor sau actualilor salariați.

## k) Impozite și taxe

Societatea înregistrează impozitele conform legislației fiscale a statului român și recomandărilor IAS 12 "Impozitul pe profit". Impozitul pe profit amânat este obținut prin aplicarea metodei datoriei bilanțiere pentru diferențe temporare rezultând între bazele de impozitare ale activelor și pasivelor și valorile lor contabile luate în considerare în raportare conform IAS 12. Activele și datoriile privind impozitul amânat se calculează folosind rata de impozitare pentru perioada în care este de așteptat ca diferențele temporare legate de aceste active și datorii privind impozitul amânat să fie realizate. Societatea nu a calculat impozit pe profit amânat pentru anul 2006 deoarece nu au existat active și pasive care să genereze diferențe temporare materiale.

## l) Activitatea de asigurări

Rezultatul pentru asigurările generale este determinat pe baza anului de raportare.

Primele sunt recunoscute pentru perioada la care se referă, astfel: primele de asigurare și reasigurare aferente polițelor de asigurare cu valabilitate mai mică de un an la data de început a valabilității contractului, iar cele aferente polițelor multianuale la data aniversării. Prima aniversare este data de început a valabilității contractului, următoarele aniversări se determină prin adăugarea a 365 sau 366 de zile la data de început a contractului sau la data ultimei aniversări.

Rezerva de primă se calculează funcție de primele subscrise astfel: pentru contractele de asigurare pentru care expunerea la risc este uniformă pe durata contractului rezerva de primă se calculează după metoda "pro-rata temporis"; Pentru contractele de asigurare pentru care expunerea la risc este neuniformă, rezerva de primă se calculează proporțional cu variația expunerii la risc pe durata contractului.

Comisioanele și alte cheltuieli de achiziție aferente perioadelor neexpirate ale polițelor de asigurare sunt evidențiate în cheltuieli anticipate de achiziție. Cheltuielile anticipate de achiziție sunt calculate proporțional cu veniturile din prime estimate a se obține în perioadele viitoare.

Daunele cuprind costurile de stabilire și procesare a despăgubirilor plătite și în așteptare provenite din evenimente care au avut loc în anul de raportare, precum și ajustări ale rezervei de daune stabilită în anii anteriori. Orice asemenea ajustări influențează rezultatul exercițiului.

**NOTA 4: Principii, politici și metode contabile (continuare)**

Rezerva de daune este calculată pe baze actuariale (statistice) sau prin metoda 'caz cu caz', luându-se în considerare valoarea cea mai mare. Potrivit prevederilor Ordinului Comisiei de Supraveghere a Asigurărilor nr. 113129/2006 începând cu 1 Ianuarie 2007 a fost schimbată metoda de estimare a rezervei de daună, nefiind influențată de valoarea regreselor viitoare. Acestea din urmă, evaluate prudent prin metoda triumphiului sunt recunoscute ca venituri din creanțe și descărcate pe măsura încărcării lor.

Creanțele și datoriile față de alte societăți de asigurări sau față de agenți/brokeri sunt recunoscute în situațiile financiare pe baza avizării primite de la aceștia.

**m) Reasigurarea**

Partea reasuratorului în rezervele de reasigurări și de daune au fost prezentate separat în bilanțul Societății, ajustate cu valoarea debitelor incerte, pe baza unor estimări ale conducerii.

Obligațiile asumate de reasuratori (garanțiile reasurării) nu absolvă Societatea de obligațiile asumate față de asigurați prin polițele de asigurare. Un reasurator care nu își va îndeplini obligațiile viitoare conform contractelor de reasigurare poate provoca Societății pierderi în viitor.

**n) Continuitatea activității**

Situațiile financiare au fost întocmite în baza principiului continuității activității, întrucât conducerea societății consideră că nu există incertitudini legate de evenimente sau condiții care pot cauza îndoieli semnificative asupra capacității întreprinderii de a-și continua activitatea.

**o) Administrarea riscului****Riscul de țară**

Economia românească este în proces de dezvoltare și există un grad de nesiguranță în ceea ce privește evoluția mediului politic și de afaceri. Datorită acestor motive nu este posibil să se estimeze ce modificări vor avea loc în România în aceste direcții și ce efecte vor avea acestea asupra poziției financiare, rezultatelor exploataării și fluxurilor de trezorerie ale societății.

**Riscul de piață**

Compania este expusă variațiilor apărute pe piețele financiare. Acestea influențează în mod direct veniturile companiei prin nivelul dobânzilor practicate.

Compania monitorizează în mod continuu riscurile de piață utilizând tehnici de administrare (observare) a riscurilor pentru a cuantifica raportul risc/profit într-un mod consistent cu obiectivele companiei.

**Riscul valutar**

Societatea își gestionează riscul valutar prin analiza permanentă a congruenței dintre activele și pasivele exprimate în valute convertibile, urmărirea structurii pe valute a creanțelor și datoriilor și reducerea permanentă a expunerii nete la riscul valutar.

**Riscul ratei dobânzii**

Riscul prețului ratei dobânzii este riscul ca valoarea unui instrument financiar să fluctueze datorită modificărilor ratei de dobândă pe piață. Riscul fluxului de numerar generat de rata dobânzii este riscul ca rata de dobândă să fluctueze în timp.

**Riscul actuarial**

Riscul actuarial apare atât în legătură cu compatibilitatea dintre nivelul primelor aferente contractelor de asigurare, rezervele create pentru a acoperi datoriile din asigurare, marja de solvabilitate, luându-se în considerare activele aferente, schimbările în rata dobânzii și diferențelor de curs valutar, precum și datorită evoluției, neplății contractelor, a cheltuielilor operaționale și a condițiilor generale de piață.

Aceste riscuri sunt controlate de către companie prin intermediul calculațiilor de preț fundamentate pentru produsele de asigurare, constituirii și menținerii unui nivel corespunzător al rezervelor tehnice și deasemenea, prin strategii elaborate de reasigurare pentru transferul și dispersia riscurilor preluate în asigurare de către societate.

întocmite în conformitate cu Ordinul 3.129 din 29 decembrie 2005  
31 decembrie 2007 (toate sumele sunt exprimate în lei ("RON"),  
daca nu este specificat altfel)

**NOTA 5: Capital si rezerve****a) Capital social**

	31 decembrie 2006	31 decembrie 2007
Capital social subscris și vărsat	103.238.060	204.786.860
Capital social înregistrat la Registrul Comerțului	103.238.060	103.238.060

În cursul anului 2007 a avut loc o nouă majorare a capitalului social în vederea asigurării capacității de subscriere, corespunzătoare strategiei de dezvoltare a companiei. Majorarea de capital s-a realizat prin emiterea unui număr de 20.647.612 acțiuni noi, cu o valoare nominală de 5 RON/acțiune și o primă de emisiune de 2,5RON/acțiune.

Din capitalul social subscris în valoare 103.238.060 RON aferent majorării de capital a fost încasată suma de 101.548.800 lei la 31.12.2007 vărsământul fiind efectuat integral până la data de 31.01.2007, inclusiv primele de capital aferente în valoare de 51.619.030 RON.

La data analizei situațiilor financiare capitalul social subscris și vărsat înregistrat la Registrul Comerțului este de 103.238.060 RON, valoarea nominală a unei acțiuni fiind de 5 RON.

La 31 decembrie 2006 structura sintetică a acționariatului era următoarea:

Aționar	Numar actiuni	Procentaj	Valoare
WIENER STADTISCHE	20.269.772	98,170	101.348.860
Persoane juridice române	56.671	0,274	283.355
Persoane fizice străine	29.904	0,145	149.520
Persoane fizice române	291.265	1,411	1.456.325
	<b>20.647.612</b>	<b>100,00</b>	<b>103.238.060</b>

La 31 decembrie 2007 structura sintetică a acționariatului era următoarea:

Aționar	Numar actiuni	Procentaj	Valoare
WIENER STADTISCHE	20.334.198	98,482	101.670.990
Persoane juridice române	56.776	0,275	283.880
Persoane fizice străine	22.400	0,108	112.000
Persoane fizice române	234.238	1,134	1.171.190
	<b>20.647.612</b>	<b>100,00</b>	<b>103.238.060</b>

**NOTA 6: Informații privind salariații, administratorii și directorii****a) Număr de angajați**

La 31 decembrie 2007 și 2006 numărul mediu de angajați cu contract de muncă este de 1.586, respectiv 1.512. Volumul total al salariilor brute plătite angajaților cu contract de muncă este de 38.372.424 în anul 2007, respectiv 30.624.726 RON în anul 2006. Cheltuielile cu asigurările sociale aferente sunt în sumă de 11.351.083 în anul 2007, respectiv 9.464.391 RON în anul 2006.

**b) Directori**

Volumul total al salariilor brute plătite directorilor și directorilor adjuncți în anul 2007 a fost de 7.650.579 lei respectiv 5.221.787 RON în 2006.

**NOTA 7: Alte informații****a) Informații cu privire la prezentarea societății**

Omniasig Vienna Insurance Group SA ("Societatea") este o societate pe acțiuni înființată în 1994 și are sediul în B-dul Aviatorilor, nr. 28, București, România. Societatea este înregistrată la Registrul Comerțului sub numărul J40/8364/1994.

Omniasig Vienna Insurance Group SA este o companie de asigurări care își desfășoară activitatea în domeniul asigurărilor generale și, prin subsidiara sa Omniasig Vienna Insurance Group Asigurări de Viață SA, în domeniul asigurărilor de viață. Societatea operează în România.

**NOTA 7: Alte informații (continuare)**

La finalul anului 1999, Compania TBI Holding NV, înregistrată în Olanda, a achiziționat majoritatea acțiunilor companiei, preluând controlul.

La jumătatea anului 2005 grupul austriac WIENER STADTISCHE a cumpărat de la Compania TBI Holding NV acțiunile deținute și a devenit acționarul principal preluând controlul companiei.

În cursul anului 2006 grupul austriac WIENER STADTISCHE achiziționează și acțiunile deținute de Banca Comercială Română în procent de 1,550%, Finarex – Financiară Stock Agency SA în procent de 19,606%, și de la diferite persoane fizice și juridice reușind să dețină la sfârșitul anului 2006 un procent de 98,17% din acțiunile societății.

b) Informații privind relațiile cu filiale și întreprinderi asociate – Titluri de participare deținute la societățile din cadrul grupului.

Participațiile în filiale au fost evidențiate prin metoda costului (recomandată de normele românești conforme cu directivele europene).

În cursul anului 2007 au crescut participațiile de la 7.957.500 RON la 155.411.229 RON ca urmare a achiziționării unui procent de 55% din pachetul de acțiuni deținute de grupul austriac WIENER STADTISCHE la compania de asigurări Unita Vienna Insurance Group SA urmată de o participare la majorarea de capital a acesteia, valoarea acestor tranzacții ridicându-se la suma de 124.704.789,06 RON., a participării la majorarea de capital social de la Omnisig Vienna Insurance Group Asigurări de Viață cu suma de 20.250.000 RON, precum și a participării la majorarea de capital de la Autosig SA cu suma de 700.000 RON.

Componenta participațiilor deținute la societățile din cadrul grupului la 31 decembrie 2007 și 2006 este următoarea:

Denumire	31 decembrie 2006	31 decembrie 2007	Adresa	Obiectul de activitate
Autosig SRL	100%	100%	Bucuresti, B-dul Aviatorilor nr. 28, Sector 1	Societate de leasing
Omniasig Vienna Insurance Group Asigurări de Viață SA	50%	50%	București, Str. Pechea, nr. 13 Sector 1	Societate de asigurări (activează exclusiv în domeniul asigurărilor de viață)
Unita Vienna Insurance Group	-	55%	București, Bd. Dacia, nr. 30, Sector 1, 010413	Societate de asigurări (activează exclusiv în domeniul asigurărilor generale)

Acționar	Data închiderii ultimului exercițiu financiar al filialei/ 31 decembrie 2007	Profitul sau pierderea	Totalul capitalului și al rezervelor acestuia
Autosig S.R.L.	31.12.2007	64.703	1.009.134
Omniasig Vienna Insurance Group Asigurări de Viață SA	31.12.2007	(20.265.766)	8.972.221
Unita Vienna Insurance Group	31.12.2007	(16.862.534)	93.482.535

c) Metoda de transformare a activelor, pasivelor, veniturilor și cheltuielilor din devize în moneda locală/

Descriere în Nota 4, paragraful b) "Conversii valutare"

întocmite în conformitate cu Ordinul 3.129 din 29 decembrie 2005  
31 decembrie 2007 (toate sumele sunt exprimate în lei ("RON"),  
daca nu este specificat altfel)

## NOTA 7: Alte informații (continuare)

d) Cifra de afaceri

Structura comparativă portofoliului pe clase de asigurări se prezintă astfel:

Sit. proviz. pt. depreciere	Prime brute subscrise, total din care	Prime brute subscrise	Primiri în reasigurare	Prime brute		Primiri în reasigurare
				subscrise, total din care	subscrise	
	2006			2007		
1. Asigurări de accidente și boală (inclusiv de muncă și boli profesionale)	10.309.445	10.309.445	-	10.358.543	10.241.902	116.641
2. Asigurări de sănătate	-	-	-	-	-	-
3. Asigurări de mijloace de transport terestru, altele decât cele feroviare/	183.397.532	181.319.488	5.078.044	409.334.951	409.210.063	124.888
4. Asigurări de mijloace de transport feroviar	1.014.104	1.014.104	-	2.241.263	2.241.263	-
5. Asigurări de mijloace de transport aeriane	6.571.221	6.571.221	-	3.478.826	3.478.826	-
6. Asigurări de mijloace de transport navale (maritime, fluviale, lacustre, canale navigabile)	5.609.292	5.614.802	(5.510)	5.571.779	5.571.779	-
7. Asigurări de bunuri în tranzit, inclusiv mărfuri transportate, bagaje și orice alte bunuri	7.131.731	6.874.585	257.146	9.413.323	9.037.767	375.556
8. Asigurări de incendiu și calamități naturale	78.888.809	77.569.862	1.318.947	103.286.609	99.834.265	3.452.344
9. Asigurări de daune la proprietăți	3.819.187	3.819.187	-	4.450.226	4.405.746	44.480
10. Asigurări de răspundere civilă a autovehiculelor (răspundere civilă auto obligatorie și carte verde)	169.395.668	137.574.950	31.820.718	238.142.658	238.101.466	41.192
11. Asigurări de răspundere civilă a mijloacelor de transport aerian	7.208.230	7.208.230	-	4.281.191	4.281.191	-
12. Asigurări de răspundere civilă a mijloacelor de transport naval	420.096	420.096	-	485.282	485.282	-
13. Asigurări de răspundere civilă generală	10.436.937	10.362.375	74.562	13.800.837	13.344.969	455.868
14. Asigurări de credite	42.003.921	42.003.921	-	73.052.971	73.052.971	-
15. Asigurări de garanții	653.446	653.446	-	757.096	757.096	-
16. Asigurări de pierderi financiare	168.377	168.377	-	250.056	250.056	-
17. Asigurări de protecție juridică	-	-	-	-	-	-
18. Asigurări de asistență turistică	6.052.335	5.871.376	180.959	5.014.151	4.866.423	147.728
<b>Total</b>	<b>536.080.331</b>	<b>497.355.465</b>	<b>38.724.866</b>	<b>883.919.762</b>	<b>879.161.065</b>	<b>4.758.697</b>

întocmite în conformitate cu Ordinul 3.129 din 29 decembrie 2005  
31 decembrie 2007 (toate sumele sunt exprimate în lei ("RON"),  
daca nu este specificat altfel)

## NOTA 7: Alte informații (continuare)

e) Prime cedate în reasigurare și cheltuieli brute cu daunele

Clase de asigurare	Cedări în reasigurare		Daune brute plătite	
	2006	2007	2006	2007
1. Asigurări de accidente și boală (inclusiv de muncă și boli profesionale)	354.473	357.140	472.722	681.365
2. Asigurări de sănătate	-	-	-	-
3. Asigurări de mijloace de transport terestru, altele decât cele feroviare/	8.219.848	3.691.879	126.423.714	190.338.664
4. Asigurări de mijloace de transport feroviar	19.153	15.303	-	-
5. Asigurări de mijloace de transport aeriene	6.273.559	3.251.080	1.895.210	13.511.968
6. Asigurări de mijloace de transport navale (maritime, fluviale, lacustre, canale navigabile)	2.476.832	2.965.657	5.920.685	1.028.896
7. Asigurări de bunuri în tranzit, inclusiv mărfuri transportate, bagaje și orice alte bunuri	1.633.962	1.635.029	314.852	229.219
8. Asigurări de incendiu și calamități naturale	40.552.953	34.336.259	11.171.655	7.387.288
9. Asigurări de daune la proprietăți	5.073.530	1.220.356	1.650.735	1.129.910
10. Asigurări de răspundere civilă a autovehiculelor (răspundere civilă auto obligatorie și carte verde)	4.297.662	7.883.748	105.338.212	107.033.361
11. Asigurări de răspundere civilă a mijloacelor de transport aerian	10.645.239	3.875.862	211.906	-
12. Asigurări de răspundere civilă a mijloacelor de transport naval	30.255	-725	1.100.754	449.997
13. Asigurări de răspundere civilă generală	4.302.019	3.341.235	253.825	423.922
14. Asigurări de credite	5.583.618	1.675.620	31.538.086	43.933.190
15. Asigurări de garanții	50.116	84.297	(185.339)	114.455
16. Asigurări de pierderi financiare	-	0	43.037	148.967
17. Asigurări de protecție juridică	-	-	-	-
18. Asigurări de asistență turistică	1.915.272	198.093	1.080.294	1.150.276
<b>Total</b>	<b>91.428.545</b>	<b>64.530.833</b>	<b>287.280.348</b>	<b>367.561.478</b>

f) Cheltuieli cu comisioanele și cheltuielile de achiziție

	2006	2007
Comisioane	62.099.405	113.047.751
Cheltuieli de achiziție total, din care	14.680.219	27.213.295
Cheltuieli de achiziție cu publicitate	5.680.359	15.371.334
Cheltuieli de achiziție cu serviciile	6.168.216	8.291.003
Alte cheltuieli de achiziție	2.831.644	5.550.958
<b>Total</b>	<b>76.779.624</b>	<b>140.261.046</b>

g) Cheltuieli cu chirii și ratele achitate în cadrul unui leasing operational

În anul 2007, Societatea a efectuat plăți în sumă de 519.123,05 RON către subsidiara Autosig S.A., în cadrul unui contract de leasing operațional având ca obiect închirierea de echipamente IT.

În anul 2007 Societatea a încheiat un leasing operațional pentru un număr de 10 autoturisme pentru care a efectuat plăți în valoare de 43.180 RON.

h) Onorarii plătite auditorilor

În anul 2007, au fost plătite onorarii auditorului financiar Ernst & Young SRL România în valoare de 128.980,65 RON.

întocmite în conformitate cu Ordinul 3.129 din 29 decembrie 2005  
31 decembrie 2007 (toate sumele sunt exprimate în lei ("RON"),  
daca nu este specificat altfel)

**NOTA 7: Alte informații (continuare)**

i) Angajamente acordate

Nu a fost cazul.

j) Angajamente primite

Nu a fost cazul.

**NOTA 8: Rezerve tehnice**

Rezerve tehnice pentru asigurări directe	31 decembrie 2006	31 decembrie 2007
Rezerva de prime	235.336.149	462.848.086
Rezerva de daună	135.248.411	264.236.804
Rezerva de catastrofă	12.628.747	17.143.491
Rezerva de egalizare	10.721.610	15.985.636
<b>Total</b>	<b>393.934.917</b>	<b>760.214.018</b>

Rezerve tehnice în sarcina reasigurării	31 decembrie 2006	31 decembrie 2007
Rezerva de prime	24.794.888	21.845.943
Rezerva de daună*)	35.348.505	26.639.942
Rezerva de catastrofă	10.561.287	14.915.032
<b>Total</b>	<b>70.704.679</b>	<b>63.400.916</b>

\*) explicațiile privind noul mod de calcul al rezervei de daune au fost prezentate la Nota 4 alineatul 1;

**NOTA 9: Alte titluri imobilizate**

	31 decembrie 2006	31 decembrie 2007
SC Depozitara	190	190
SC Asigurarea Națională Română	11.250	11.250
BCR Securities (fosta Financiara Stock Agency)	127.950	127.950
SC Megapower	40.000	40.000
SC Ro Invest Construct SA	100	100
BCR Leasing	27.500	-
CNCD Pitești	218.736	-
ARDAF	439	439
ASIROM	665	665
ASTRA	3.500	3.500
TRANSILVANIA	1.385	-
REI	20.000	20.000
BAAR	30.000	30.000
Provizion pentru investiții	-51.54	(51.540)
	<b>430.176</b>	<b>182.554</b>

În cursul anului 2007 au fost vândute titlurile de participare deținute la BCR Leasing și CNCD Pitești, realizându-se un profit din aceste tranzacții în sumă de 1.138.764 RON.

Provizionul în sumă de 51.540 RON a fost menținut pentru interese de participare deținute la SC Depozitara S.A., SC Asigurarea Națională Română, Megapower, și Ro Invest Construct SA, datorită estimării nerecuperării acestora.

întocmite în conformitate cu Ordinul 3.129 din 29 decembrie 2005  
31 decembrie 2007 (toate sumele sunt exprimate în lei ("RON"),  
daca nu este specificat altfel)

**NOTA 10: Alte creanțe**

De încasat în mai puțin de 1 an:

	31 decembrie 2006	31 decembrie 2007
Avansuri la furnizori	-	8.680.097
Debitori Diversi	6.893.328	10.217.879
Debitori din regrese viitoare*)	-	58.320.695
Alte creanțe	104.481	301.897
	<b>6.997.809</b>	<b>77.520.567</b>

\*) modul de calcul al creanțelor din regrese viitoare a fost prezentat în Nota 4 alineatul 1

**NOTA 11: Casa și conturi la bănci**

	31 decembrie 2006	31 decembrie 2007
Conturi la bănci în valută	6.485.500	10.127.120
Conturi la bănci în RON	36.666.341	44.696.030
Casa	4.612.580	2.663.733
Avansuri de trezorerie	13.784	10.498
	<b>47.778.204</b>	<b>57.497.380</b>

**NOTA 12: Alte datorii**

	31 decembrie 2006	31 decembrie 2007
Furnizori	1.971.976	12.859.671
Furnizori de imobilizări	135.339	399.342
Salarii și obligații aferente	3.278.485	4.027.124
Comisioane datorat agenților	19.727.747	45.058.049
Creditori diverși	1.501.631	2.139.168
Alte împrumuturi și datorii leasing	179.698	1.045.460
Alte obligații	4.429.402	9.625.194
	<b>31.224.277</b>	<b>75.154.008</b>

**NOTA 13: Creanțe și datorii cu societățile din cadrul grupului**

a) Sume de încasat de la societățile din cadrul grupului

La 31 decembrie 2007 și 2006 sumele de încasat de la societățile din cadrul grupului constau în:

	31 decembrie 2006	31 decembrie 2007
Autosig S.R.L.	4.374.625	5.080.630

**NOTA 13: Creanțe și datorii cu societățile din cadrul grupului (continuare)**

a) Titluri de creanțe la societăți din cadrul grupului

Societatea are acordate la data de 31.12.2007 împrumuturi la societățile din cadrul Grupului în valoare de 29.373.455 RON. Împrumuturile au fost acordate cu respectarea legislației în vigoare, în condiții de randament superioare celor obținute din plasamentele bancare.

Creanțe	31 decembrie 2006	31 decembrie 2007
AUTOSIG - împrumut	12.813.347	24.150.330
UNITA Vienna Insurance Group S.A. - împrumut	26.000.000	-
AGRAS Vienna Insurance Group S.A. - împrumut	-	5.223.125
	<b>38.813.347</b>	<b>29.373.455</b>

întocmite în conformitate cu Ordinul 3.129 din 29 decembrie 2005  
31 decembrie 2007 (toate sumele sunt exprimate în lei ("RON"),  
daca nu este specificat altfel)

## c) Datorii subordonate

Împrumut subordonat	31 decembrie 2006	31 decembrie 2007
WIENER STADTISCHE	67.634.000	-

În luna decembrie a anului 2007 a avut loc o nouă majorare de capital social, așa cum a fost prezentată în Nota 5, litera (a). Contribuția la majorarea de capital a acționarului majoritar Wiener Stadtische s-a realizat prin vărsarea directă de capital, și prin conversia în acțiuni a împrumutului subordonat în valoare de 20.000.000 EURO primiți de la acesta la finele anului 2005.

**NOTA 14: Rezultatul reportat și rezerve**

## a) Rezerve din reevaluare

La 31 decembrie 2007 și 2006 societatea are rezerve din reevaluare în sumă de 44.633.508, respectiv 45.332.128 RON provenite din reevaluarea imobilizărilor corporale.

## b) Rezerve Legale

În conformitate cu legislația din România, societățile trebuie să repartizeze o valoare egală cu cel puțin 5% din profitul înainte de impozitare în rezerve legale, până când acestea ating 20% din capitalul social. În momentul în care a fost atins acest nivel, societatea poate efectua alocări suplimentare în funcție de necesitățile proprii. Rezervele legale nu pot fi folosite pentru a acoperi pierderile din activitățile de operare. La 31 decembrie 2007 și 2005 rezervele legale constituite în conformitate cu prevederile legale erau de 4.140.502 RON, respectiv 2.214.764 RON. Aceste rezerve reprezintă prelevări din profitul net care nu pot fi distribuite acționarilor.

## c) Rezultatul reportat

Rezultatul anului 2007 a rămas nedistribuit până la momentul întocmirii situațiilor financiare.

**NOTA 15: Provizioane pentru riscuri și cheltuieli**

La 31 decembrie 2007 și 2006 societatea avea constituite provizioane pentru riscuri și cheltuieli în valoare de 1.391.717 RON, respectiv 384.794 RON. Provizioanele au fost constituite pentru litigii pe care societatea le are cu parteneri contractuali și pentru riscuri și cheltuieli în legătură cu creanțele companiei.

Provizioane pentru riscuri și cheltuieli	31 decembrie 2006	31 decembrie 2007
Sold la începutul anului	1.887.772	384.795
Creșteri	-	1.006.922
Transfer	-	-
Anulări	(1.502.977)	-
Diminuări	-	-
<b>Valori la 31.12.2007</b>	<b>384.795</b>	<b>1.391.717</b>

**NOTA 16: Alte venituri tehnice, nete de reasigurare**

	31 decembrie 2006	31 decembrie 2007
Alte venituri din operațiuni de gestiune	322.896	99.324
Alte venituri financiare	1.987.707	372.464
Venituri din regrese viitoare*)	-	84.917.212
Venituri din diferențe de curs	5.553.117	26.871.151
	<b>7.863.720</b>	<b>112.260.152</b>

\*) modul de evaluare a veniturilor din regresele viitoare a fost prezentat în Nota 4 alineatul 1

întocmite în conformitate cu Ordinul 3.129 din 29 decembrie 2005  
31 decembrie 2007 (toate sumele sunt exprimate în lei ("RON"),  
daca nu este specificat altfel)

## NOTA 17: Cheltuieli de administrare

	31 decembrie 2006	31 decembrie 2007
Salarii și alte cheltuieli asimilate	41.610.935	50.474.824
Publicitate, sponsorizare, protocol	7.273.307	7.983.900
Taxe	999.766	1.691.652
Amortizare	5.592.527	8.874.260
Telefoane	3.862.089	4.432.567
Chirii	5.130.737	8.668.705
Transport	1.343.953	1.147.275
Utilități și alte cheltuieli	19.025.478	15.298.249
	<b>84.838.792</b>	<b>98.571.433</b>

## NOTA 18: Alte cheltuieli tehnice, nete de reasigurare

	31 decembrie 2006	31 decembrie 2007
Cheltuieli din diferențe de curs	9.922.590	9.116.851
Cheltuieli cu contribuții și taxe pentru activitatea de asigurări	9.979.984	21.181.024
	<b>19.902.574</b>	<b>30.297.875</b>

## NOTA 19: Venituri din plasamente

	31 decembrie 2006	31 decembrie 2007
Venituri din participații	37.125	1.615.469
Venituri din titluri de plasament în acțiuni și fonduri de investiții	698.839	2.098.286
Venituri din dobânzi la împrumuturi, titlurile de stat și depozite bancare	13.484.508	25.213.374
Venituri din vânzare de active	5.564.675	1.332.502
Venituri din diferențe de curs favorabile	61.250.264	56.864.792
Alte venituri	833.925	221.231
	<b>81.869.336</b>	<b>87.345.655</b>

## NOTA 20: Cheltuieli cu plasamentele

	31 decembrie 2006	31 decembrie 2007
Cheltuieli cu activele și plasamentele cedate	3.133.594	1.539.108
Comisioane și dobânzi de plată	3.516.034	3.293.168
Cheltuieli cu titlurile de plasament	306.426	406.967
Cheltuieli din diferențe de curs nefavorabile	56.386.672	56.287.401
Alte cheltuieli	434.799	2.186.722
	<b>63.777.526</b>	<b>63.713.366</b>

întocmite în conformitate cu Ordinul 3.129 din 29 decembrie 2005  
31 decembrie 2007 (toate sumele sunt exprimate în lei ("RON"),  
daca nu este specificat altfel)

**NOTA 21: Mijloace fixe achiziționate în leasing financiar**

În cursul anului 2007 societatea a mai achiziționat în sistem de leasing financiar de la B.R.D. Sogelease un număr de 11 autoturisme și un echipament tehnologic.

Valoarea contabilă a autovehiculelor procurate în sistem de leasing financiar la 31 decembrie 2007 este de:

	31 decembrie 2006	31 decembrie 2007
Cost	307.436	1.430.518
Depreciere acumulată	(40.735)	(154.635)
<b>Valoare netă</b>	<b>266.701</b>	<b>1.275.883</b>

Datoria aferentă leasingului financiar la 31 decembrie 2007 este următoarea:

	31 decembrie 2006	31 decembrie 2007
Datorie până într-un an	50.752	467.842
Datorie mai mare de un an	121.476	577.617
<b>Total datorie</b>	<b>172.227</b>	<b>1.045.460</b>

Reconcilierea între totalul plăților minime de leasing și valoarea lor actualizată:

	31 decembrie 2006	31 decembrie 2007
Plăți până la un an	50.752	467.842
Plăți între un an și 5 ani	121.476	577.617
Plăți peste 5 ani	-	-
	<b>172.227</b>	<b>1.045.460</b>

**Nota 22: Impozitul pe profit**

	31 decembrie 2006	31 decembrie 2007
Cheltuieli cu impozitul pe profit pentru exercițiul financiar curent	4.011.283	5.929.731
Cheltuieli cu impozitul pe profit aferent exercițiilor financiare anterioare	-	-
	<b>4.011.283</b>	<b>5.929.731</b>
	31 decembrie 2006	31 decembrie 2007
Impozit pe profit rămas de plată pentru ani precedenți	-	-
Impozit pe profit rămas de plată pentru anul current	1.814.443	3.377.845
	<b>1.814.443</b>	<b>3.377.845</b>

întocmite în conformitate cu Ordinul 3.129 din 29 decembrie 2005  
31 decembrie 2007 (toate sumele sunt exprimate în lei ("RON"),  
daca nu este specificat altfel)

Reconcilierea dintre rezultatul contabil al exercițiului financiar și rezultatul fiscal:

		31 decembrie 2006	31 decembrie 2007
Total venituri din activitatea curentă	1	761.203.986	1.224.179.244
Total cheltuieli din activitatea curentă	2	741.873.487	1.184.151.509
<b>Rezultatul activității ordinare (Rd.1-Rd.2)</b>	<b>3</b>	<b>19.330.499</b>	<b>40.027.734</b>
Total venituri din activitatea extraordinară	4	-	-
Total cheltuieli din activitatea extraordinară	5	-	-
<b>Rezultatul activității extraordinare (Rd.4-Rd.5)</b>	<b>6</b>	<b>-</b>	<b>-</b>
<b>Rezultat contabil brut al exercițiului financiar (Rd.6+Rd.3)</b>	<b>7</b>	<b>19.330.499</b>	<b>40.027.734</b>
Total venituri neimpozabile	8	4.046.458	4.459.476
Total cheltuieli nedeductibile	9	9.786.478	1.492.558
<b>Rezultatul fiscal al exercițiului financiar (Rd.7-Rd.8+Rd.9)/</b>	<b>10</b>	<b>25.070.519</b>	<b>37.060.816</b>
Cota impozit pe profit	11	16%	16%
<b>Impozit pe profit aferent exercițiului financiar curent (Rd.10*Rd.11)</b>	<b>12</b>	<b>4.011.283</b>	<b>5.929.731</b>
<b>Rezultatul contabil net al exercițiului financiar (Rd.7-Rd.12)</b>	<b>13</b>	<b>15.319.216</b>	<b>34.098.004</b>

Societatea nu a înregistrat nici un profit/pierdere din activitatea extraordinară pe anii 2007, respectiv 2006.

#### NOTA 23. Evenimente ulterioare

Nu există nici un eveniment ulterior care ar fi putut afecta situațiile financiare elaborate sau care să necesite o prezentare distinctă.